




Lesson 1: ¿Dónde vives?

Set phrases:

- ¿Dónde vives? – *where do you live?*
- Vivo en... - *I live in...*

Type of house:

- una casa – *a house*
- una casa doble – *a semi-detached house*
- una casa adosada – *a terraced house*
- un piso – *a flat*
- un piso en un bloque nuevo – *a flat in a new building*
- una finca/granja – *a farm*
- un palacio – *a palace*
- un castillo – *a castle*
- un hogar – *a home*



Directions:

- está en el... – *it's in the...*
- está al... – *it's ... (from /compared to)*
- norte – *north*
- este – *east*
- sur – *south*
- oeste – *west*
- noreste – *north-east*
- sureste – *south-east*
- noroeste – *north-west*
- suroeste – *south-west*
- la brújula – *compass*



Ajectives:

- grande – *big*
- pequeño – *small*
- bonito – *pretty*
- feo – *ugly*
- moderno – *modern*
- antiguo – *old*
- nuevo – *new*
- cómodo – *comfortable*
- incómodo – *uncomfortable*
- enorme – *enormous*
- espacioso – *spacious*
- lujoso – *luxurious*
- maravilloso – *marvellous*
- amplio – *large*
- acogedor – *welcoming*
- ordenado (estar) – *organised*
- desordenado (estar) – *disorganised*
- único – *unique*

Quizlet Link:



Specific locations:

- la costa – *the coast*
- las montañas – *the mountains*
- el desierto – *the desert*
- la ciudad – *the city*
- el pueblo – *the village*
- las afueras – *the outskirts*
- el campo – *the countryside*

Lesson 2: ¿Cómo es tu casa?

Set phrases:

- ¿Cómo es tu casa? – *What's your house like?*
- **Mi casa es (+adj) – my house is (+ adj)**
- **Mi casa tiene... – my house has**
- **En mi casa hay... – in my house there is...**

Rooms (las habitaciones):

- el dormitorio – *bedroom*
- la cocina – *kitchen*
- el comedor – *dining room*
- el salón – *living room*
- el lavadero – *laundry room*
- el aseo – *toilet (on own)*
- el cuarto de baño – *bathroom*
- el estudio – *study*

Outdoors (afuera):

- el jardín – *garden*
- el balcón – *balcony*
- el garaje – *garage*
- la terraza – *terrace*

Extra structures:

- **hay – there is/are**
- **cuenta con – has (adv.)**
- **se vende – for sale**
- **se alquila – for rent**

Quizlet Link:



Lesson 3: ¿Qué hay en tu barrio?

Set phrases:

- ¿Qué hay en tu barrio? – *What's in your neighbourhood?*
- **En mi barrio hay... – In my neighbourhood there is/are...**

Places in town:

- una tienda – *a shop*
- una tienda de (+ item) – *a ...shop*
- un parque – *a park*
- un restaurante – *a restaurant*
- un supermercado – *a supermarket*
- un mercado – *a market*
- una cafetería – *a café*
- una biblioteca – *a library*
- un castillo – *a castle*
- un museo – *a museum*


Places in town continued:

- una iglesia – *a church*
- una catedral – *a cathedral*
- una universidad – *a university*
- un colegio – *a school*
- un estadio – *a stadium*
- una discoteca – *a nightclub*
- un ayuntamiento – *a townhall*
- una panadería – *a bakery*
- una frutería – *a greengrocer's*
- una pescadería – *a fishmonger's*
- una carnicería – *a butcher's*
- un polideportivo – *a sports centre*
- una piscina – *a swimming pool*

Places in town continued:

- una farmacia – *a pharmacy*
- un hotel – *a hotel*
- un bar – *a bar*
- una plaza – *a square*
- un centro comercial – *a shopping centre*
- una estación de... – *a ... station*
- un cine – *a cinema*
- una oficina – *an office*
- una pista de hielo – *an ice rink*
- una plaza de toros – *a bullring*
- una bolera – *a bowling alley*

Quizlet Link:



Lesson 4: ¿Dónde está la biblioteca?

Set phrases:

- ¿Dónde está...? - *Where is...?*
- ¿Por dónde se va a...? - *how do you get to...?*
- **Está... – it's...**


Prepositions of place (estar):

- entre – *between*
- delante de – *in front of*
- detrás de – *behind*
- al lado de – *next to*
- encima de – *on top of*
- debajo de – *below*
- enfrente de – *opposite (facing)*

Directions:

- gira/dobla a la izquierda – *turn left*
- gira/dobla a la derecha – *turn right*
- sube la calle – *go up the street*
- baja la calle – *go down the street*
- toma la primera a la izquierda/derecha – *take the first left/right*
- toma la segunda a la izquierda/derecha – *take the second left/right*
- sigue todo recto – *keep going straight*
- cruza la plaza – *cross the square*
- cruza el puente – *cross the bridge*
- da la vuelta a la rotonda – *go around the roundabout*
- pasa los semáforos – *to past the traffic lights*
- está a la izquierda – *it's on the left*
- está a la derecha – *it's on the right*
- hasta – *until*

Quizlet Link:



Lesson 5: ¿Adónde vas a ir de vacaciones?

Set phrases:

- ¿Adónde vas a ir de vacaciones? - *Where are you going to go on holiday?*
- **Voy a ir a... – I am going to go to...**

New geographic places:

- el lago – *the lake*
- el río – *the river*
- la playa – *the beach*

“Ir” in the Present:

- voy – *I go*
- vas – *you go*
- va – *(s)he goes*
- vamos – *we go*
- vais – *you plural go*
- van – *they go*

Verb infinitives:

- tomar el sol – *to sunbathe*
- nadar – *to swim*
- comer helados – *to eat ice cream*
- viajar – *to travel*
- gastar (mis) ahorros – *to spend all my savings*
- ser un sueño hecho realidad – *to be a dream come true*
- ser la leche – *to be amazing*

Quizlet Link:



Grammar: The Near Future (*I am going to go...*)

Time references:

- mañana - *tomorrow*
- mañana por la mañana – *tomorrow morning*
- pasado mañana – *the day after tomorrow*
- la semana que viene – *next week*
- la semana próxima – *next week*
- en el future – *in the future*
- en el Verano – *in the summer*
- el mes que viene – *next month*
- el mes próximo – *next month*
- el año que viene – *next year*
- el año próximo – *next year*

When forming the Near Future, we need 3 components:

- The verb “ir” conjugated in the Present Tense
 - To indicate who is going to do the action
 - The word “a”
 - An infinitive verb
 - To indicate the future action
-
- voy a cantar – *I am going to sing*
 - vas a bailar – *you are going to dance*
 - va a jugar al fútbol – *(s)he is going to play football*
 - vamos a salir – *we are going to go out*
 - vais a nadar – *you are going to swim*
 - van a ir a España – *they are going to go to Spain*

To give an opinion in the Near Future, we use the structure:

- va + a + ser + adjective
-
- va a ser divertido – *it is going to be fun*
 - va a ser aburrido – *it is going to be boring*
 - va a ser guay – *it is going to be cool*
 - va a ser la leche – *it is going to be amazing*
 - va a ser fenomenal – *it is going to be great*